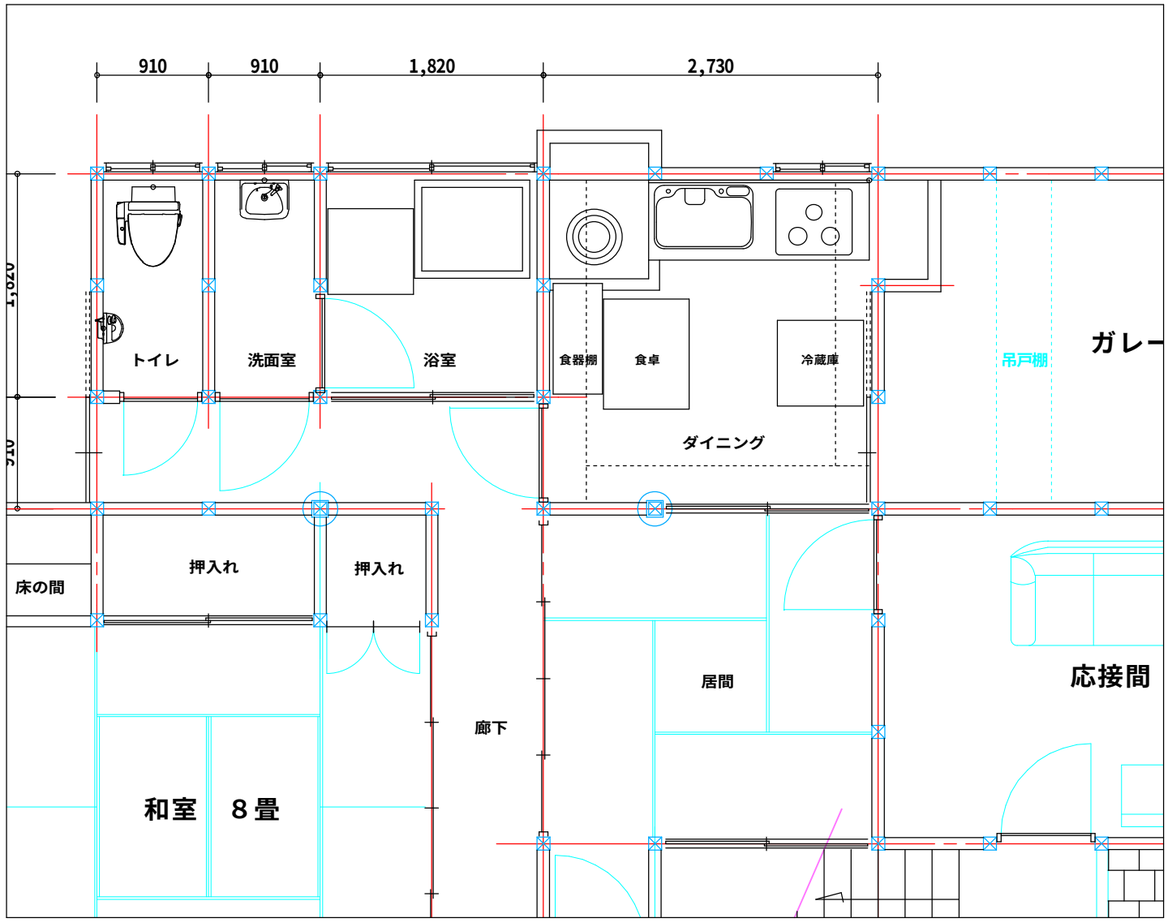

改修前　　縮尺1/50

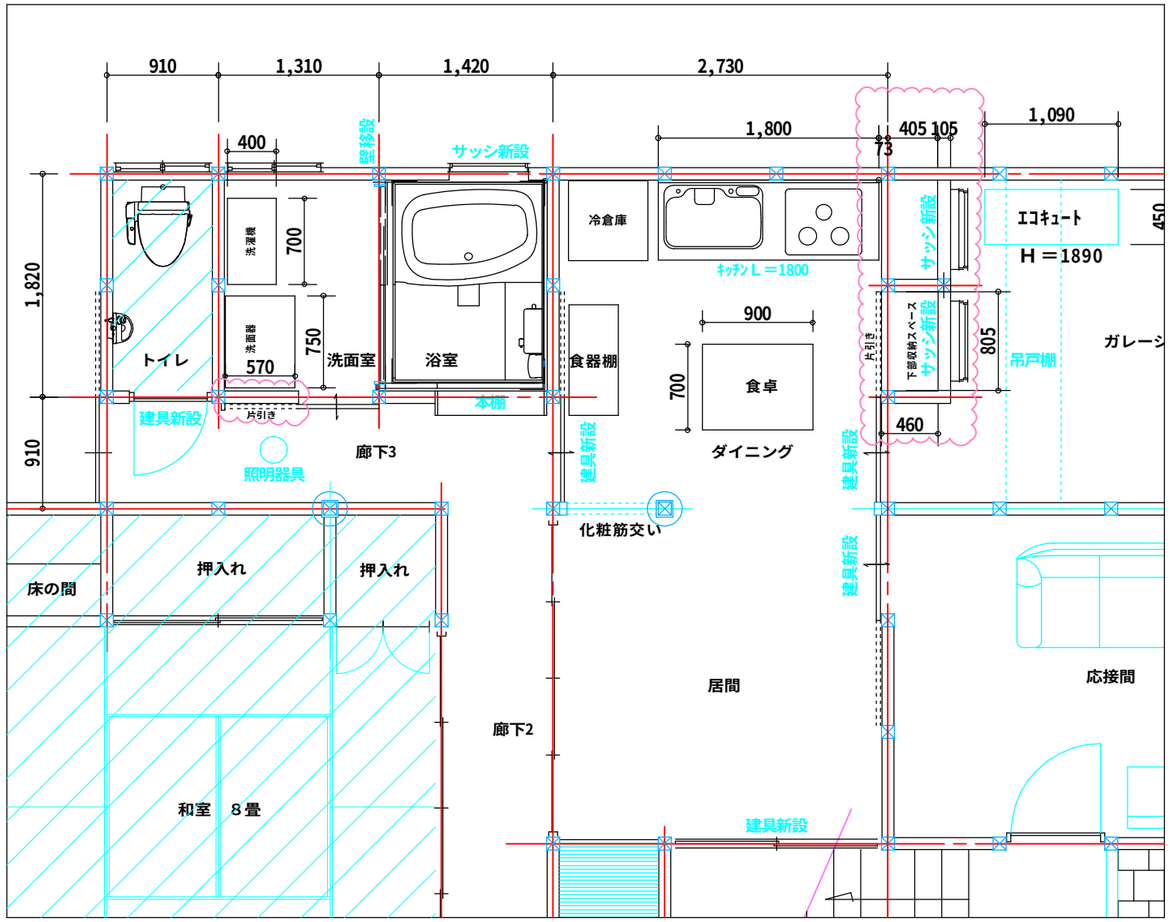

改修後　　縮尺1/50

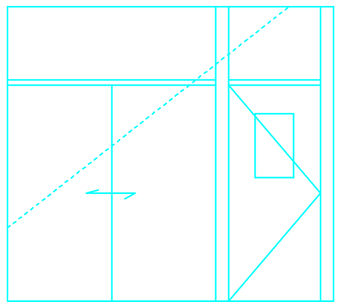

既設南面

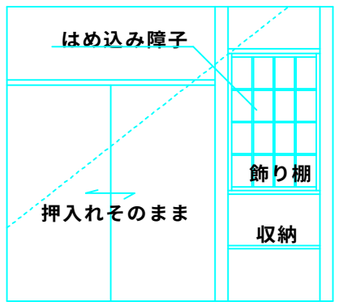

改修後南面

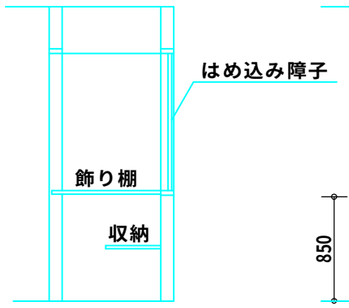

飾り棚断面

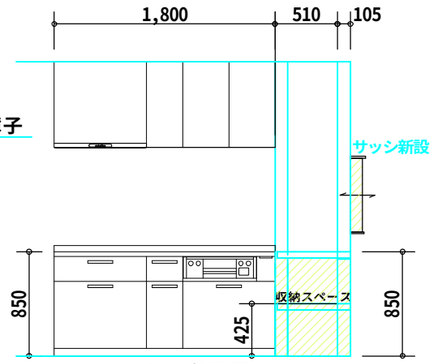

キッチン断面図

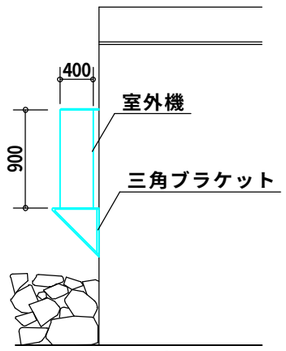

ガレージ断面図

ｶﾞﾚｰｼﾞ
既設天井撤去→化粧ﾌﾟﾗｽﾀｰ（ジプトン）貼り
壁・土間はそのまま
吊戸棚は一部解体

玄関、廊下1～3
既設床の上にﾌﾛｱｰ合板重ね張り
壁ﾌﾟﾗｽﾀｰﾎﾞｰﾄﾞの上ﾋﾞﾆｰﾙｸﾛｽ貼り

玄関
土間タイル張替

廊下1、2
既設天井撤去→吸音テックス（2×1）貼り
照明器具　１箇所増設
本棚Ｈ800（既設窓部分利用して）

浴室
内部解体
サッシ入れ替え（W600程度）

洗面室
床、壁、天井撤去
床ﾌﾛｱｰ合板貼り
壁ﾌﾟﾗｽﾀｰﾎﾞｰﾄﾞの上ﾋﾞﾆｰﾙｸﾛｽ貼り
天井テックス（２×１）貼り
照明器具新設
入り口開き戸→引き戸
壁ﾌﾟﾗｽﾀｰﾎﾞｰﾄﾞの上ﾋﾞﾆｰﾙｸﾛｽ貼り

和室　8畳
南押入れタンス撤去→中段取付

ダイニング
一部床組
北面棚撤去、東面出窓撤去
既設床の上ﾌﾛｱｰ合板貼り
廊下入り口開き戸→引き戸
一部壁撤去→化粧筋交い（90×90
居間境建具撤去
ｶﾞﾚｰｼﾞ入り口建具新設
壁ﾌﾟﾗｽﾀｰﾎﾞｰﾄﾞの上ﾋﾞﾆｰﾙｸﾛｽ貼り
天井撤去→ﾌﾟﾗｽﾀｰﾎﾞｰﾄﾞの上ﾋﾞﾆｰﾙ

居間
畳撤去→床下地の上ﾌﾛｱｰ合板貼り
天井撤去→吸音テックス（2×1）
南面地袋設置（上部：明かり窓）
東面開き戸→引き戸
階段下収納建具取替え
壁ﾌﾟﾗｽﾀｰﾎﾞｰﾄﾞの上ﾋﾞﾆｰﾙｸﾛｽ貼り

応接間
既設床の上ﾌﾛｱｰ合板貼り

	作成日	物件名	図面番号
	縮尺	図面名	

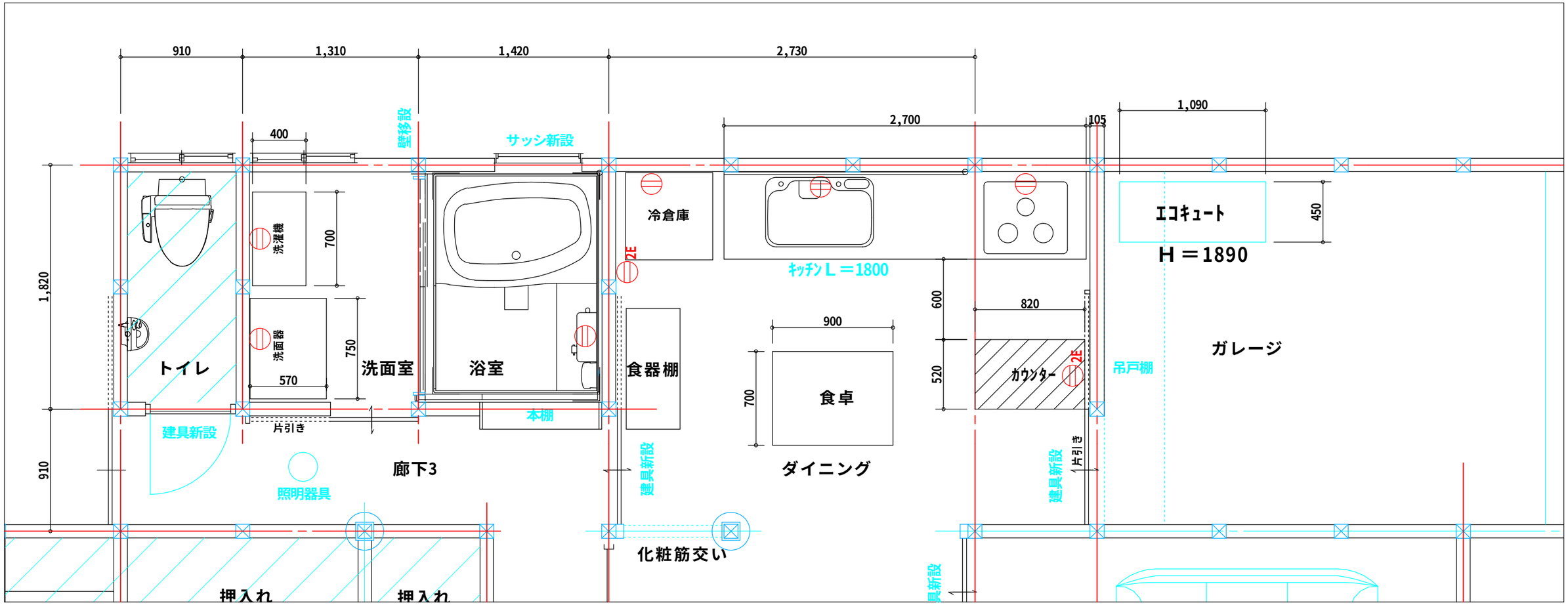

改修後　　縮尺1/30

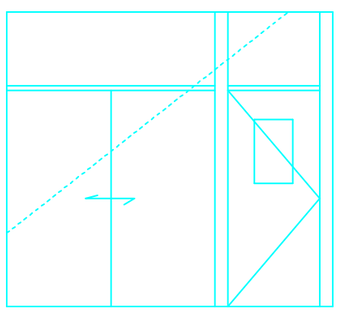

既設南面

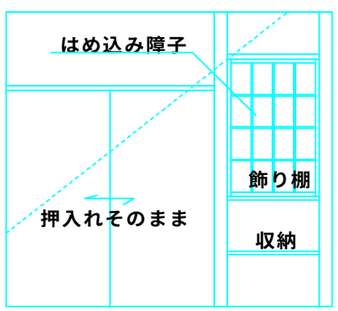

改修後南面

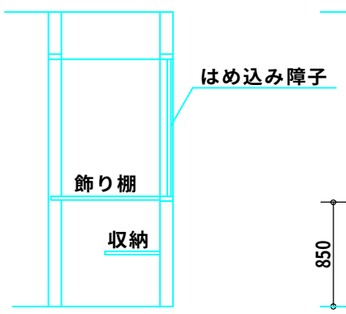

飾り棚断面

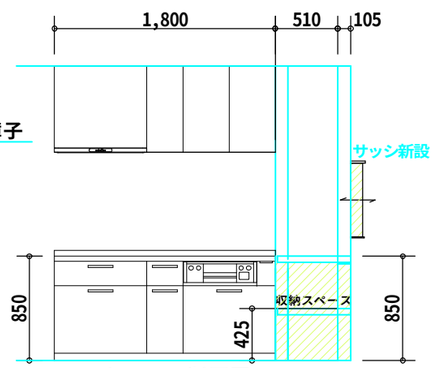

キッチン断面図

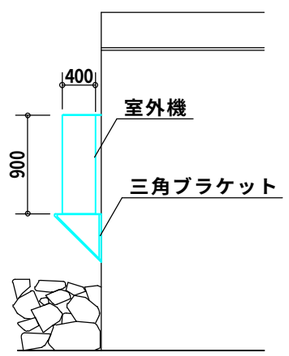

ガレージ断面図

ｶﾞﾚｰｼﾞ
既設天井撤去→化粧ﾌﾟﾗｽﾀｰ（ジプトン）貼り
壁・土間はそのまま
吊戸棚は一部解体

玄関、廊下1～3
既設床の上にﾌﾛｱｰ合板重ね張り
壁ﾌﾟﾗｽﾀｰﾎﾞｰﾄﾞの上ﾋﾞﾆｰﾙｸﾛｽ貼り

玄関
土間タイル張替

廊下1、2
既設天井撤去→吸音テックス（2×1）貼り
照明器具　１箇所増設
本棚H800（既設窓部分利用して）

浴室
内部解体
サッシ入れ替え（W600程度）

洗面室
床、壁、天井撤去
床ﾌﾛｱｰ合板貼り
壁ﾌﾟﾗｽﾀｰﾎﾞｰﾄﾞの上ﾋﾞﾆｰﾙｸﾛｽ貼り
天井テックス（２×１）貼り
照明器具新設
入り口開き戸→引き戸
壁ﾌﾟﾗｽﾀｰﾎﾞｰﾄﾞの上ﾋﾞﾆｰﾙｸﾛｽ貼り

和室　8畳
南押入れタンス撤去→中段取付

ダイニング
一部床組
北面棚撤去、東面出窓撤去
既設床の上ﾌﾛｱｰ合板貼り
廊下入り口開き戸→引き戸
一部壁撤去→化粧筋交い（90×90）
居間境建具撤去
ｶﾞﾚｰｼﾞ入り口建具新設
壁ﾌﾟﾗｽﾀｰﾎﾞｰﾄﾞの上ﾋﾞﾆｰﾙｸﾛｽ貼り
天井撤去→ﾌﾟﾗｽﾀｰﾎﾞｰﾄﾞの上ﾋﾞﾆｰﾙｸﾛｽ貼り

居間
畳撤去→床下地の上ﾌﾛｱｰ合板貼り
天井撤去→吸音テックス（2×1）
南面地袋設置（上部：明かり窓）
東面開き戸→引き戸
階段下収納建具取替え
壁ﾌﾟﾗｽﾀｰﾎﾞｰﾄﾞの上ﾋﾞﾆｰﾙｸﾛｽ貼り

応接間
既設床の上ﾌﾛｱｰ合板貼り

作成日	物件名	図面番号
縮尺	図面名	